

PAX<sup>®</sup>

# Pax Calima

Helautomatisk badrumsfläkt.  
Ladda hem appen för fler  
funktioner och inställningar.



Grundinställd på kontinuerlig drift, eller välj profil via Pax appen.





# Pax Calima Innovation i varenda detalj.

Pax Calima är en multifunktionell fläkt som är klar att använda direkt efter elanslutning. I sitt standardutförande arbetar Calima helautomatiskt på både fukt och ljus i tre hastighetslägen.

Pax Calima är grundprogrammerad för att klara de allra flesta installationer. Fläkten arbetar kontinuerligt med ett grundflöde på ca. 30m<sup>3</sup>/h. Vid påverkan av en ljusförändring, när en lampa tänds, eller vid skuggförändringar när någon rör sig i rummet ökar flödet till ca 60m<sup>3</sup>/h. Om fuktigheten stiger snabbt vid exempelvis en dusch stiger flödet till ca. 95m<sup>3</sup>/h. När fukten är bortventilerad återgår fläkten till grundflödet ca 30m<sup>3</sup>/h.

Det gör att det hela tiden skapas en hälsosam luftomsättning och ett bättre inneklimat i hela huset.

Pax Calima är extremt tyst och är självklart godkänd för att användas i våtutrymmen.

## **Pax-Appen ger möjlighet till ännu fler funktioner**

Vill du ha fler funktioner och användningsområden så ladda ner vår smarta app Pax Connect. Med hjälp av den kan fläkten programmeras även för värmeförflyttning, kalenderfunktion, boostläge och vädrings-

funktion. Via Appen kan fläkten också par kopplas med alla våra handdukstorkar som är utrustade med Pax timer Momento II. Då kan Calima starta handdukstorken automatiskt när fuktnivån i rummet ökar.

## **Innovation i varenda detalj**

Pax Calima är utvecklad och tillverkad i Sverige och vi har som vanligt varit kompromisslösa i såväl material, miljö- och kvalitets-tänk. Calima är fylld med den allra senaste styrtekniken och har mer än 20 procent bättre prestanda än tidigare modeller. Dessutom har Pax Calima minimal energiförbrukning och är mycket enkel att rengöra.

## **En fläkt med oanade möjligheter**

Pax Calima är utvecklad för mer än bara bostaden. Den inbyggda 12-voltsingången gör det möjligt att använda fläkten i till exempel båt och husbil. Pax Calima är kanske en av de mest mångsidiga fläktarna vi har tagit fram.

Och som vanligt när det handlar om Pax-produkter, så har varje enskild fläkt genomgått noggranna kvalitets- och säkerhetstester. Det är därför vi lämnar hela 5 års garanti på din Pax Calima.

## **Det här får du med en Pax Calima:**

- 1. Helautomatisk badrumsfläkt, klar att använda i sin grundinställning**
- 2. Få möjlighet att göra fler inställningar och justeringar via appen Pax Connect.**
- 3. Enkel att installera och använda**
- 4. Mycket tyst, 17–20 dB (A) 3 m**
- 5. Effektiv, 110 m<sup>3</sup>/h friblåsande**
- 6. Energisnål, max 4 watt**
- 7. Boost-funktion**
- 8. Separat 12 V-ingång**
- 9. Trygg och säker. Varje fläkt är noggrant testad**

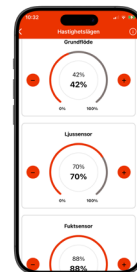
**Packa upp  
och installera,  
slå på, klart!**

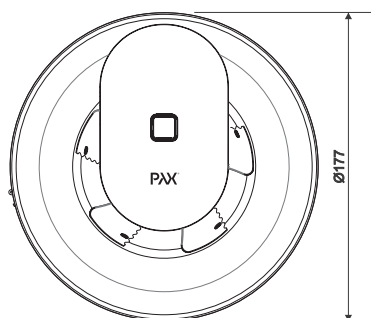
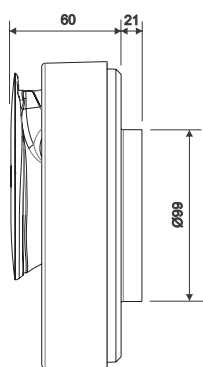


Pax appen ger  
möjlighet till ännu  
fler funktioner.

**Justeringar/inställningar  
via appen:**

Flödesjusteringar  
Kalenderfunktion  
Forcerad ventilation  
Eftergångstid  
Startfördröjning  
Ljuskänslighet  
Fuktkänslighet





### Modell

Artikelnummer  
E- nummer  
RSK nummer  
Allpolig brytare  
Kapacitet, friblåsande  
Kapacitet, friblåsande  
Maxtryck  
Effektförbrukning  
Ljudtrycksnivå, min varv  
Spänning/Frekvens

Motortyp, kullagrad  
Bluetooth®  
Kapslingsklass  
Isolationsklass  
Certifikat  
Andra märkningar  
Kanaldimension  
Temperaturområde  
Elinstallation  
Enhetens vikt

### Pax Calima Vit

1550-1  
9302508  
8760348  
Ja  
110 m³/h  
30 l/s  
25Pa  
4W  
17-20 dB(A) 3 m  
230V AC 50Hz  
alternativt 12V DC  
EC  
BTLE4  
IP44  
Klass II (ska ej skyddsjordas)  
S – Intertek Semko  
CE  
Ø100-140 mm  
5-50°C  
Behörig installatör  
0,38 kg

### Pax Calima Svart

1530-1  
9302608  
8751538  
Ja  
110 m³/h  
30 l/s  
25Pa  
4W  
17-20 dB(A) 3 m  
230V AC 50Hz  
alternativt 12V DC  
EC  
BTLE4  
IP44  
Klass II (ska ej skyddsjordas)  
S – Intertek Semko  
CE  
Ø100-140 mm  
5-50°C  
Behörig installatör  
0,38 kg

Separat  
12 V-ingång  
för t ex båt  
eller husvagn



RH%



Light



Timer



Speed 1, 2, 3



Heat transfer

Bluetooth®

### Grundinställning vid leverans:

Helautomatisk.

Inställd för kontinuerlig drift för grundventilation på låg hastighet och har ljus- och fuktensensorer aktiverade.

Vid ljuspåverkan ökar varvtalet till mellanhögt varvtalet med en eftergångstid på 15 minuter. Vid fuktpåverkan ökar varvtalet till högt varvtalet.

*Extra funktioner utan app:*  
– Boost-läge, strömbrytarstyrd forcering via T-koppling

### Placering

Tak- eller väggmonteras mot egen separat kanal, med eller utan naturligt självdrag.

**Allpolig brytare:**  
Inbyggd för anslutning 100-240V, 50-60Hz. (OBS: ej för 12V)

### Tillbehör

– Kallrasskydd Calima 8127-1  
– Täckplatta vit 8143-6  
För kanaldimensioner Ø140-160 mm  
– Täckplatta svart 8143-8  
För kanaldimensioner Ø140-160 mm

